Wieża tajemnic

Lato w Mieście

Stoi w Lublinie okrągła wieża,
tak stara, że nikt nie dowierza.
Mury zrobiono jej bardzo potężne,
może to po to, by chronić księżnę?
A może nawet zawitał tu król?
By sprawdzić z góry, ile ma pól.
Ty także możesz, za jego przykładem,
sam to zobaczyć, jeśli dasz radę.

- Pamiętasz, ile mniej więcej lat może mieć wieża zamkowa?

100 lat 379 lat 700 lat 3000 lat 2000 lat 15 lat

- Zaznacz, gdzie na planie wzgórza Zamkowego znajduje się wieża.

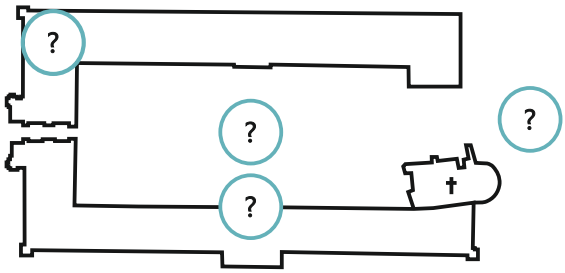

- Pamiętasz, gdzie dawno temu znajdowało się wejście do wieży?



- Wieżę wykonano z kamienia i cegieł. Czym kiedyś wygładzano cegły?

węglem kamieniem palcami

- Zaznacz, ile metrów grubości mają mury wieży.

0 1 2 3 4 5 6 metrów

- We wnętrzu wieży znaleziono średniowieczne napisy wykonane przez więzionych tu ludzi. W jakim języku są napisane?

chińskim esperanto łaciną niemieckim

- Podczas badań archeologicznych prowadzonych na wzgórzu Zamkowym odkryto drewniane konstrukcje. Czego były pozostałościami?



statku



wału obronnego

mostu zwodzonego

- Rozwiąż rebus, a dowiesz się, jak inaczej nazywamy naszą wieżę.

~~rzewo~~

~~tr~~

~~kil~~

= .....

Sprawdź sam, jeśli zdołasz, ile jest schodów prowadzących na szczyt wieży.

.....

- Pamiętasz, jakie zabytki znaleźli archeolodzy na wzgórzu Zamkowym w Lublinie? Wpisz ich nazwy poprawnie, a dowiesz się, jak się nazywa zwieńczenie wieży w postaci tzw. zębów.

2

1

7

6

1												
						2						
					3							
					4							
5												
						6						
7												
					8							

5

4

8

3

Czy wiesz, co to jest zabytek archeologiczny?

To taki przedmiot który kiedyś pozostawił po sobie człowiek i który najczęściej został wydobyty z ziemi. Może to być fragment naczynia z gliny czy metalowa ozdoba. Każdy taki przedmiot wykonany przez człowieka w minionych czasach jest ważny, gdyż pomaga dowiedzieć się, jak wyglądało życie naszych przodków.

Co zrobić, kiedy znajdziesz zabytek?

Kiedy podczas spaceru czy zabawy znajdziesz rzecz, która może nie być dla Ciebie atrakcyjna, ale czujesz, że jest to przedmiot stary, postępuj następująco:

- zgłoś to rodzicom lub nauczycielowi - oni poinformują odpowiednie urzędy o znalezisku,
- zapamiętaj dokładnie, gdzie znalazłeś ten przedmiot, to bardzo ważne - wtedy archeolodzy będą wiedzieli, skąd pochodzi zabytek.

Podpowiedzi do krzyżówki:

1. spina paska; 2. zakończenie strzałty; 3. nie dla łysych; 4. na zupę; 5. ozdoba dłoni; 6. otwierał drzwi; 7. na palcu męża; 8. może być do chleba